



S5

**Strausberg Nord ◀ ▶ Strausberg ▶
Fredersdorf**

31.3.2017 (Fr) – 22.5.2017 (Mo)
22 Uhr 1.30 Uhr

**Ersatzverkehr mit Bussen / teilweise
Ersatzverkehr mit Regionalzügen**



Inhalt:

- Seite 3 Sehr geehrte Fahrgäste..., weitere Informationen
- Seite 4 Linienführungen und Umfahrungsmöglichkeiten
Fahrplanauszug der Regionalbahn-Linie RB26
- Seite 5 Fahrplanauszug der Regionalbahn-Linie RB26
Fahrplanauszug der Straßenbahn-Linie 89
- Seite 6 Ersatzverkehr mit Bussen
- Seite 7 Fahrplan des Ersatzverkehr mit Bussen
- Seite 8 Ausblick auf weitere Baumaßnahmen
- Seite 9 Gesamtübersicht
- Seite 10 Haltestellen des Ersatzverkehrs
- Seite 11 Haltestellen des Ersatzverkehrs

Sehr geehrte Fahrgäste,

vom 31.03. (Fr) 22 Uhr durchgehend bis 22.05.2017 (Mo) 1.30 Uhr wird der S-Bahn-Verkehr auf der S-Bahn-Linie **S5** zum Umbau des Bahnhof Strausberg in mehreren Bauabschnitten unterbrochen.

1. Bauabschnitt: vom 31.03. (Fr) 22 Uhr durchgehend bis 12.05.2017 (Fr) 22 Uhr ist der Abschnitt zwischen **Strausberg Nord** ◄► **Strausberg** ◄► **Fredersdorf** gesperrt.

2. Bauabschnitt: vom 12.05. (Fr) 22 Uhr durchgehend bis 21.05.2017 (So) 20 Uhr ist der Abschnitt zwischen **Strausberg Nord** ◄► **Strausberg** gesperrt.

3. Bauabschnitt: vom 21.05. (So) 20 Uhr bis 22.05.2017 (Mo) 1:30 Uhr ist erneut der Abschnitt zwischen **Strausberg Nord** ◄► **Strausberg** ◄► **Fredersdorf** gesperrt.

Die Regionalbahn-Linie RB26 ist nur im 3. Bauabschnitt vom 21.05. (So) 20 Uhr bis 22.05.2017 (Mo) 1:30 Uhr zeitgleich parallel betroffen.

Montag bis Freitag (nicht an den Osterfeiertagen und am Maifeiertag) werden auf der Regionalbahn-Linie RB26 zwischen Strausberg ◄► Lichtenberg **zusätzliche Regionalzüge** ohne Zwischenhalt eingesetzt. Bitte beachten Sie, dass die Züge nicht barrierefrei zugänglich sind.

Ein **Ersatzverkehr mit Bussen** wird zwischen Strausberg Nord ◄► Strausberg Stadt ◄► mobus-Haltestelle „Am Annatal“ (Halt für S-Bf. Hegermühle) ◄► Strausberg ◄► Petershagen Nord ◄► Fredersdorf eingerichtet. Zu jeder Fahrt werden mehrere Busse eingesetzt, wobei einige Fahrzeuge nur zwischen Strausberg ◄► Petershagen Nord ◄► Fredersdorf verkehren. Bitte achten Sie auf die Zielbeschilderung. Der Ersatzverkehr fährt von ca. 4 bis ca. 1 Uhr auf der gesamten Strecke **durchgehend im 20-Minutentakt, in den Nächten Fr/Sa, Sa/So** und vor gesetzlichen Feiertagen durchgehend **im 30-Minutentakt**. Nicht alle Busse haben im Nachtverkehr in Fredersdorf Anschluss an die S5 nach Spandau.

Bitte planen Sie bei Nutzung des Ersatzverkehrs eine Reisezeitverlängerung von mindestens 20 Minuten ein.

Wir empfehlen, vor Fahrtantritt eine Reiseverbindung aus den elektronischen Fahrplanauskunftsprogrammen unter www.s-bahn-berlin.de, www.vbb.de oder www.bahn.de abzurufen. Die Daten sind auch per App oder mobil.s-bahn-berlin.de verfügbar. Hier werden Ihnen auch alternative Routen angezeigt.

Aufgrund der notwendigen Bauarbeiten müssen wir unseren Fahrplan ändern und bitten für die daraus resultierenden Unannehmlichkeiten um Verständnis.

Ihre S-Bahn Berlin GmbH

| Weitere Informationen erhalten Sie: | |
|---|--|
| S-Bahn-Info-App | für Android und iOS |
| Internet | www.s-bahn-berlin.de www.deutschebahn.com/bauinfos |
| Mobiltelefon | mobil.s-bahn-berlin.de bauinfos.deutschebahn.com/mobil |
| Twitterkanal  | @SBahnBerlin |
| S-Bahn-Kundentelefon | 030 297-43333 (Mo-So 0:00 – 24:00 Uhr) |
| Videotext | rbtext im Rundfunk Berlin-Brandenburg S-Bahn-Verkehr 677 und 678 |
| Aushänge | auf den S-Bahnhöfen |
| Kundenzeitung punkt3 | alle 14 Tage auf den Bahnhöfen |

Linienführung der betroffenen S-Bahn-Linie:

S5 Fredersdorf ◄► Spandau
 10-Minutentakt: Hoppegarten/Mahlsdorf ◄► Spandau
 Ersatzverkehr mit Bussen: Strausberg Nord ◄► Strausberg ◄► Fredersdorf

Das abendliche Umsteigen in Mahlsdorf in beiden Fahrrichtungen bleibt bestehen.

letzte durchfahrende Züge am 31.03. (Fr):

Strausberg Nord ab: 21:14 Uhr ► Strausberg ab: 21:25 Uhr ► Spandau an: 22:45 Uhr
 Strausberg ab: 21:45 Uhr ► Spandau an: 23:05 Uhr*
 Spandau ab: 19:38 Uhr ► Mahlsdorf ab: 20:38 Uhr ► Strausberg Nord an: 21:09 Uhr
 Spandau ab: 19:58 Uhr ► Mahlsdorf ab: 20:58 Uhr ► Strausberg an: 21:18 Uhr *
 Spandau ab: 20:18 Uhr ► Mahlsdorf ab: 21:18 Uhr ► Strausberg an: 21:38 Uhr *
 * mit Umsteigen in Mahlsdorf

Umfahrungsmöglichkeiten:

Regionalbahn-Linie RB26 zwischen Strausberg ◄► Lichtenberg (ohne Zwischenhalt)

Montag bis Freitag (nicht an den Osterfeiertagen und am Maifeiertag) werden zu den Hauptverkehrszeiten auf der Regionalbahn-Linie RB26 zwischen Strausberg ◄► Lichtenberg zusätzliche Regionalzüge ohne Zwischenhalt eingesetzt. Bitte beachten Sie, dass die Züge nicht barrierefrei zugänglich sind. Fahrgästen mit Fahrrädern wird die Nutzung dieser Fahrten ausdrücklich empfohlen. **In den zusätzlichen Regionalzügen** gelten alle Fahrausweise auch in der 1. Wagenklasse.

Fahrplanauszug der Regionalbahn RB26 Strausberg – Lichtenberg vom 31.03. (Fr) 22 Uhr bis 12.05. (Fr) 22 Uhr inkl. der zusätzlichen Züge

| | | RB26 | zusätzlicher Regionalzug | RB26 | zusätzlicher Regionalzug | RB26 | RB26 | zusätzlicher Regionalzug | RB26 | zusätzlicher Regionalzug | RB26 | RB26 | RB26 |
|-------------|----|---|---|---|---|---|-----------------------------------|---|---|--------------------------|---|-------|-------|
| | | NEB | DB | NEB | DB | NEB | NEB | DB | NEB | DB | NEB | NEB | NEB |
| | | | Mo-Fr vom 3.4. bis 12.5., nicht am 14.4., 17.4., 1.5. | | Mo-Fr vom 3.4. bis 12.5., nicht am 14.4., 17.4., 1.5. | | Mo-Fr nicht am 14.4., 17.4., 1.5. | | Mo-Fr vom 3.4. bis 12.5., nicht am 14.4., 17.4., 1.5. | | Mo-Fr vom 3.4. bis 12.5., nicht am 14.4., 17.4., 1.5. | | |
| Strausberg | ab | 5:10 | 5:43 | 6:10 | 6:43 | 7:10 | 7:16 | 7:46 | 8:10 | 8:43 | 9:10 | 60 | 14:10 |
| Lichtenberg | an | 5:28 | 6:05 | 6:28 | 7:04 | 7:28 | 7:38 | 8:06 | 8:28 | 9:05 | 9:28 | | 14:28 |
| | | zusätzlicher Regionalzug | RB26 | zusätzlicher Regionalzug | RB26 | zusätzlicher Regionalzug | RB26 | zusätzlicher Regionalzug | RB26 | RB26 | RB26 | RB26 | RB26 |
| | | DB | NEB | DB | NEB | DB | NEB | DB | NEB | NEB | NEB | NEB | NEB |
| | | Mo-Fr vom 3.4. bis 12.5., nicht am 14.4., 17.4., 1.5. | | Mo-Fr vom 3.4. bis 12.5., nicht am 14.4., 17.4., 1.5. | | Mo-Fr vom 3.4. bis 12.5., nicht am 14.4., 17.4., 1.5. | | Mo-Fr vom 3.4. bis 12.5., nicht am 14.4., 17.4., 1.5. | | | | | |
| Strausberg | ab | 14:43 | 15:10 | 15:44 | 16:10 | 16:44 | 17:10 | 17:44 | 18:10 | 19:10 | 20:10 | 21:10 | 23:10 |
| Lichtenberg | an | 15:05 | 15:28 | 16:03 | 16:28 | 17:05 | 17:28 | 18:03 | 18:28 | 19:28 | 20:28 | 21:28 | 23:28 |

**Fahrplanauszug der Regionalbahn RB26 Lichtenberg – Strausberg
vom 31.03. (Fr) 22 Uhr bis 12.05. (Fr) 22 Uhr inkl. der zusätzlichen Züge**

| | | | RB26 | zusätzlicher Regionalzug | RB26 | zusätzlicher Regionalzug | RB26 | zusätzlicher Regionalzug | RB26 | RB26 | RB26 | RB26 | zusätzlicher Regionalzug | RB26 |
|-------------|----|-------|---|--------------------------|---|--------------------------|---|--------------------------|---|-----------|-------|-------|---|------|
| | | | NEB | DB | NEB | DB | NEB | DB | NEB | NEB | NEB | NEB | DB | NEB |
| | | | Mo-Fr vom 3.4. bis 12.5., nicht am 14.4., 17.4., 1.5. | | Mo-Fr vom 3.4. bis 12.5., nicht am 14.4., 17.4., 1.5. | | Mo-Fr vom 3.4. bis 12.5., nicht am 14.4., 17.4., 1.5. | | | | | | Mo-Fr vom 3.4. bis 12.5., nicht am 14.4., 17.4., 1.5. | |
| Lichtenberg | ab | 5:37 | 6:12 | 6:37 | 7:15 | 7:37 | 8:14 | 8:37 | 9:37 | 60 | 13:37 | 14:01 | 14:37 | |
| Strausberg | an | 5:55 | 6:35 | 6:55 | 7:40 | 7:55 | 8:36 | 8:55 | 9:55 | | 13:55 | 14:21 | 14:55 | |
| | | | zusätzlicher Regionalzug | RB26 | zusätzlicher Regionalzug | RB26 | zusätzlicher Regionalzug | RB26 | zusätzlicher Regionalzug | RB26 | RB26 | RB26 | RB26 | RB26 |
| | | | DB | NEB | DB | NEB | DB | NEB | DB | NEB | NEB | NEB | NEB | NEB |
| | | | Mo-Fr vom 3.4. bis 12.5., nicht am 14.4., 17.4., 1.5. | | Mo-Fr vom 3.4. bis 12.5., nicht am 14.4., 17.4., 1.5. | | Mo-Fr vom 3.4. bis 12.5., nicht am 14.4., 17.4., 1.5. | | Mo-Fr vom 3.4. bis 12.5., nicht am 14.4., 17.4., 1.5. | | | | | |
| Lichtenberg | ab | 15:15 | 15:37 | 16:12 | 16:37 | 17:13 | 17:37 | 18:15 | 18:37 | 19:37 | 20:37 | 21:37 | 23:37 | |
| Strausberg | an | 15:35 | 15:55 | 16:37 | 16:55 | 17:35 | 17:55 | 18:35 | 18:55 | 19:55 | 20:55 | 21:55 | 23:55 | |

NEB – Zug der NEB Betriebsgesellschaft mbH

DB – Zug der DB Regio

Strassenbahnlinie 89 zwischen Lustgarten ◀► S-Bf. Strausberg

Die Haltestelle Lustgarten befindet sich direkt im Strausberger Stadtzentrum, unweit des Straussee und der Strausseefähre. Von der Haltestelle Am Stadtwald führt ein kurzer Fußweg in das Wohngebiet nahe des S-Bf. Hegermühle.

| Fahrplanauszug | | Montag bis Freitag (nicht am 14.04., 17.04. und nicht am 01.05.2017) | | | | | Sonabend, Sonntag (auch am 14.04., 17.04. und am 01.05.2017) | | |
|------------------|----|---|-----------|-------|-------|-------|---|-----------|-------|
| | | RB 89 | RB 89 | RB 89 | RB 89 | RB 89 | RB 89 | RB 89 | RB 89 |
| Lustgarten | ab | 4:46 | 20 | 20:26 | 21:06 | 21:46 | 7:06 | 40 | 21:46 |
| Hegermühle | ↓ | 4:53 | | 20:33 | 21:13 | 21:53 | 7:13 | | 21:53 |
| Am Stadtwald | ↓ | 4:54 | | 20:34 | 21:14 | 21:54 | 7:14 | | 21:54 |
| S-Bf. Strausberg | an | 5:00 | | 20:40 | 21:20 | 22:00 | 7:20 | | 22:00 |

| Fahrplanauszug | | Montag bis Freitag (nicht am 14.04., 17.04. und nicht am 01.05.2017) | | | | | Sonabend, Sonntag (auch am 14.04., 17.04. und am 01.05.2017) | | |
|------------------|----|---|-----------|-------|-------|-------|---|-----------|-------|
| | | RB 89 | RB 89 | RB 89 | RB 89 | RB 89 | RB 89 | RB 89 | RB 89 |
| S-Bf. Strausberg | ab | 5:06 | 20 | 20:46 | 21:26 | 22:06 | 7:26 | 40 | 22:06 |
| Am Stadtwald | ↓ | 5:11 | | 20:51 | 21:31 | 22:11 | 7:31 | | 22:11 |
| Hegermühle | ↓ | 5:13 | | 20:53 | 21:33 | 22:13 | 7:33 | | 22:13 |
| Lustgarten | an | 5:20 | | 21:00 | 21:40 | 22:20 | 7:40 | | 22:20 |

Weitere Informationen unter www.strausbergereisenbahn.de

Ersatzverkehr mit Bussen:

Linienführung des Ersatzverkehrs mit Bussen

| S5 | | Umsteigemöglichkeiten: |
|--|------------------------|---|
|  | S-Bf. Strausberg Nord |  885, 927, 929, 931, 937, 946, 947, 966 |
|  | S-Bf. Strausberg Stadt |  923, 926, 927, 929, 931, 937, 947 |
|  | Strausberg, Am Annatal |  885, 923, 926, 927, 928, 931, 937, 955, 966 |
|  | S-Bf. Strausberg |  RB26,  89,  885, 923, 926, 927, 928, 929, 931, 932, 933, 934, 936, 937, 950, 955, 966 |
|  | S-Bf. Petershagen Nord |  931, 932, 933, R933, 948, 949 |
|  | S-Bf. Fredersdorf |  S5,  933, 948, 949, 951 |

Haltestellen des Ersatzverkehrs

| Bahnhof | Halt an der Bushaltestelle | in der/auf dem | Bussteig |
|------------------|----------------------------|--|---|
| Strausberg Nord | S Strausberg Nord | Bahnhofsvorplatz | Bus 885, 927, 929, 931, 937, 946, 947, 966 |
| Strausberg Stadt | S Strausberg Stadt | Philipp-Müller-Straße | Bus 926, 927, 929, 931, 937, 947 |
| Hegermühle | Am Annatal | Ernst-Thälmann-Straße | Bus 885, 923, 926, 927, 928, 931, 937, 955, 966 |
| Strausberg | S Strausberg | ZOB auf dem Bahnhofsvorplatz | |
| Petershagen Nord | S Petershagen Nord | Eggersdorfer Straße (südlich des Bahnübergangs) | separate Ersatzverkehrshaltestelle |
| Fredersdorf | S Fredersdorf, Süd | Brückenstraße | Bus 933, 949, 951 |

Es kommen überwiegend barrierefreie Busse zum Einsatz. Bitte haben Sie Verständnis, sollten einzelne Fahrten nicht barrierefrei angeboten werden können. Die Beförderung von Kinderwagen, Rollstühlen und Fahrrädern ist nur im Rahmen vorhandener Kapazitäten möglich. Dabei haben Kinderwagen und Rollstühle Vorrang.

Bitte erwerben Sie Ihre Fahrausweise vor Fahrtantritt, in den Bussen ist leider kein Erwerb von Fahrausweisen möglich.

Hinweis für mobilitätseingeschränkte Fahrgäste:

Der S-Bahnhof Fredersdorf ist barrierefrei ausgestattet.

■ Fahrplan des Ersatzverkehr mit Bussen

Strausberg Nord – Fredersdorf vom 31.03. (Fr) 22 Uhr bis 12.05. (Fr) 22 Uhr

| | | Montag bis Freitag (nicht am 14.04., 17.04. und nicht am 01.05.2017) | | | | | | | | | | | | | | |
|------------------|----|--|------|------|------|-----------|-----------|-------|-----------|-----------|-------|-----------|-------|-------|-----------|-------|
| Strausberg Nord | ab | 0:03 | 0:23 | | | 3:16 | 20 | 21:56 | 22:23 | 20 | 23:43 | | | | | |
| Strausberg Stadt | ↓ | 0:07 | 0:27 | | | 3:21 | | 22:01 | 22:27 | | 23:47 | | | | | |
| Hegermühle | ↓ | 0:13 | 0:33 | | | 3:29 | | 22:09 | 22:33 | | 23:53 | | | | | |
| Strausberg | ↓ | 0:17 | 0:37 | | | 3:34 | | 22:14 | 22:37 | | 23:57 | | | | | |
| Petershagen Nord | ↓ | 0:23 | 0:43 | | | 3:42 | | 22:22 | 22:43 | | 0:03 | | | | | |
| Fredersdorf | an | 0:27 | 0:47 | | | 3:47 | | 22:27 | 22:47 | | 0:07 | | | | | |
| | | Sonnabend | | | | | | | | | | | | | | |
| Strausberg Nord | ab | 0:03 | 0:23 | 0:43 | 1:00 | 30 | 3:00 | 3:23 | 20 | 6:43 | 6:56 | 20 | 21:56 | 22:23 | 20 | 23:43 |
| Strausberg Stadt | ↓ | 0:07 | 0:27 | 0:47 | 1:04 | | 3:04 | 3:27 | | 6:47 | 7:01 | | 22:01 | 22:27 | | 23:47 |
| Hegermühle | ↓ | 0:13 | 0:33 | 0:53 | 1:10 | | 3:10 | 3:33 | | 6:53 | 7:09 | | 22:09 | 22:33 | | 23:53 |
| Strausberg | ↓ | 0:17 | 0:37 | 0:57 | 1:14 | | 3:14 | 3:37 | | 6:57 | 7:14 | | 22:14 | 22:37 | | 23:57 |
| Petershagen Nord | ↓ | 0:23 | 0:43 | 1:03 | 1:20 | | 3:20 | 3:43 | | 7:03 | 7:22 | | 22:22 | 22:43 | | 0:03 |
| Fredersdorf | an | 0:27 | 0:47 | 1:07 | 1:24 | | 3:24 | 3:47 | | 7:07 | 7:27 | | 22:27 | 22:47 | | 0:07 |
| | | Sonntag (auch am 14.04., 17.04. und am 01.05.2017) | | | | | | | | | | | | | | |
| Strausberg Nord | ab | 0:03 | 0:23 | 0:43 | 1:00 | 30 | 5:00 | 5:23 | 20 | 8:43 | 8:56 | 20 | 21:56 | 22:23 | 20 | 23:43 |
| Strausberg Stadt | ↓ | 0:07 | 0:27 | 0:47 | 1:04 | | 5:04 | 5:27 | | 8:47 | 9:01 | | 22:01 | 22:27 | | 23:47 |
| Hegermühle | ↓ | 0:13 | 0:33 | 0:53 | 1:10 | | 5:10 | 5:33 | | 8:53 | 9:09 | | 22:09 | 22:33 | | 23:53 |
| Strausberg | ↓ | 0:17 | 0:37 | 0:57 | 1:14 | | 5:14 | 5:37 | | 8:57 | 9:14 | | 22:14 | 22:37 | | 23:57 |
| Petershagen Nord | ↓ | 0:23 | 0:43 | 1:03 | 1:20 | | 5:20 | 5:43 | | 9:03 | 9:22 | | 22:22 | 22:43 | | 0:03 |
| Fredersdorf | an | 0:27 | 0:47 | 1:07 | 1:24 | | 5:24 | 5:47 | | 9:07 | 9:27 | | 22:27 | 22:47 | | 0:07 |

■ Fahrplan des Ersatzverkehr mit Bussen

Fredersdorf – Strausberg Nord vom 31.03. (Fr) 22 Uhr bis 12.05. (Fr) 22 Uhr

| | | Montag bis Freitag (nicht am 14.04., 17.04. und nicht am 01.05.2017) | | | | | | | | | | | | | | |
|------------------|----|--|-----------|------|------|-----------|------|------|-----------|-------|-------|-----------|-------|-------|-----------|-------|
| Fredersdorf | ab | 0:16 | 0:36 | 0:56 | 1:19 | 1:36 | | 3:56 | 20 | 21:56 | 22:16 | 20 | 23:56 | | | |
| Petershagen Nord | ↓ | 0:20 | 0:40 | 1:00 | 1:23 | 1:40 | | 4:01 | | 22:01 | 22:20 | | 0:00 | | | |
| Strausberg | ↓ | 0:26 | 0:46 | 1:06 | 1:29 | 1:46 | | 4:09 | | 22:09 | 22:26 | | 0:06 | | | |
| Hegermühle | ↓ | 0:30 | 0:50 | 1:10 | 1:33 | 1:50 | | 4:14 | | 22:14 | 22:30 | | 0:10 | | | |
| Strausberg Stadt | ↓ | 0:36 | 0:56 | 1:16 | 1:39 | 1:56 | | 4:22 | | 22:22 | 22:36 | | 0:16 | | | |
| Strausberg Nord | an | 0:40 | 1:00 | 1:20 | 1:43 | 2:00 | | 4:27 | | 22:27 | 22:40 | | 0:20 | | | |
| | | Sonnabend | | | | | | | | | | | | | | |
| Fredersdorf | ab | 0:16 | 20 | 1:56 | 2:33 | 30 | 4:33 | 5:16 | 20 | 6:36 | 6:56 | 20 | 21:56 | 22:16 | 20 | 23:56 |
| Petershagen Nord | ↓ | 0:20 | | 2:00 | 2:37 | | 4:37 | 5:20 | | 6:40 | 7:01 | | 22:01 | 22:20 | | 0:00 |
| Strausberg | ↓ | 0:26 | | 2:06 | 2:43 | | 4:43 | 5:26 | | 6:46 | 7:09 | | 22:09 | 22:26 | | 0:06 |
| Hegermühle | ↓ | 0:30 | | 2:10 | 2:47 | | 4:47 | 5:30 | | 6:50 | 7:14 | | 22:14 | 22:30 | | 0:10 |
| Strausberg Stadt | ↓ | 0:36 | | 2:16 | 2:53 | | 4:53 | 5:36 | | 6:56 | 7:22 | | 22:22 | 22:36 | | 0:16 |
| Strausberg Nord | an | 0:40 | | 2:20 | 2:57 | | 4:57 | 5:40 | | 7:00 | 7:27 | | 22:27 | 22:40 | | 0:20 |
| | | Sonntag (auch am 14.04., 17.04. und am 01.05.2017) | | | | | | | | | | | | | | |
| Fredersdorf | ab | 0:16 | 20 | 1:56 | 2:33 | 30 | 5:33 | 6:14 | 6:34 | 7:04 | 7:36 | 20 | 21:56 | 22:16 | 20 | 23:56 |
| Petershagen Nord | ↓ | 0:20 | | 2:00 | 2:37 | | 5:37 | 6:18 | 6:38 | 7:08 | 7:41 | | 22:01 | 22:20 | | 0:00 |
| Strausberg | ↓ | 0:26 | | 2:06 | 2:43 | | 5:43 | 6:24 | 6:44 | 7:14 | 7:49 | | 22:09 | 22:26 | | 0:06 |
| Hegermühle | ↓ | 0:30 | | 2:10 | 2:47 | | 5:47 | 6:28 | 6:48 | 7:18 | 7:54 | | 22:14 | 22:30 | | 0:10 |
| Strausberg Stadt | ↓ | 0:36 | | 2:16 | 2:53 | | 5:53 | 6:34 | 6:54 | 7:24 | 8:02 | | 22:22 | 22:36 | | 0:16 |
| Strausberg Nord | an | 0:40 | | 2:20 | 2:57 | | 5:57 | 6:38 | 6:58 | 7:28 | 8:07 | | 22:27 | 22:40 | | 0:20 |

Der Fahrplan für den Zeitraum 12.05. (Fr) 22 Uhr bis 22.05.2017 (Mo) 1:30 Uhr lag bei Redaktionsschluss noch nicht vor. Bitte informieren Sie sich im Internet unter www.s-bahn-berlin.de, am S-Bahn-Kundentelefon unter 030 297 43 333 oder direkt an den Bushaltestellen.

Ausblick auf weitere Bauarbeiten auf der S-Bahn-Linie S5:

- vom 12.06. (Mo) 4 Uhr durchgehend bis 26.06.2017 (Mo) 1:30 Uhr ist der Abschnitt zwischen Strausberg Nord ◄► Strausberg wegen der Errichtung des Kombibahnsteiges gesperrt.
- vom 11.08. (Fr) 22 Uhr durchgehend bis 14.08.2017 (Mo) 1:30 Uhr ist der Abschnitt zwischen Strausberg Nord ◄► Strausberg wegen dem Ausbau von zwei Weichen gesperrt.
- vom 18.08. (Fr) 22 Uhr durchgehend bis 28.08.2017 (Mo) 1:30 Uhr ist der Abschnitt zwischen Strausberg Nord ◄► Strausberg wegen einer Gleiserneuerung gesperrt.
Es wird jeweils Ersatzverkehr mit Bussen eingerichtet.

Ausblick auf weitere Bauarbeiten auf der Regionalbahn-Linie RB26:

- vom 12.05. (Fr) ca. 22:30 Uhr durchgehend bis 21.05.2017 (So) ist der Abschnitt zwischen Rehfelde ◄► Strausberg ◄► Lichtenberg gesperrt.
- vom 15.05. (Mo) durchgehend bis 20.05.2017 (Sa) ist zusätzlich jeweils von ca. 8:30 Uhr bis 14:30 Uhr sowie ab 22:30 Uhr der Abschnitt zwischen Müncheberg ◄► Rehfelde gesperrt.
- am 21.05. (So) ab ca. 20 Uhr ist der Abschnitt zwischen Rehfelde ◄► Strausberg ◄► Lichtenberg gesperrt (zeitgleich mit der Sperrung der S-Bahn-Linie S5 zwischen Strausberg Nord ◄► Strausberg ◄► Fredersdorf).
- vom 22.05. (Mo) durchgehend bis 25.06.2017 (So) ist der Abschnitt zwischen Strausberg ◄► Lichtenberg gesperrt.
- vom 26.06. (Mo) durchgehend bis 05.07.2017 (Mi) ist der Abschnitt zwischen Rehfelde ◄► Lichtenberg gesperrt.

weitere Informationen unter www.NEB.de

Welche Bauarbeiten werden im Einzelnen ausgeführt?

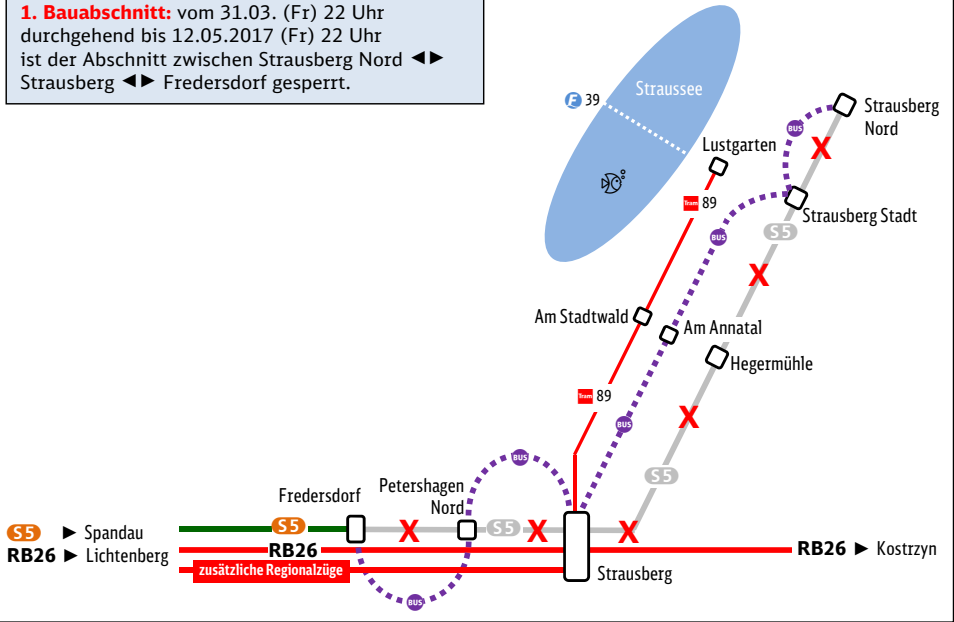
- Erneuerung der beiden Bahnsteiggleise 8 und 9 am S-Bahnsteig in Strausberg
- Erneuerung mehrerer Weichen
- Einbau einer Bauweiche zum Rückbau des Gleis 1
- Anpassung der Leit- und Sicherungstechnik

Bei den weiteren Sperrungen in den Monaten Juni bis August 2017 sind folgende Arbeiten geplant:

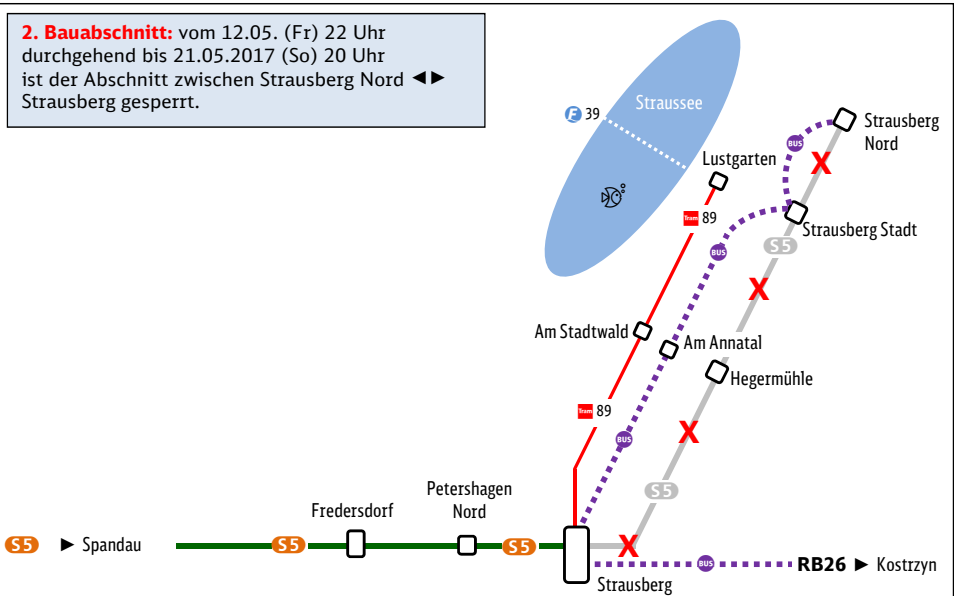
- Errichtung eines neuen Kombibahnsteiges für den Regional- und S-Bahn-Verkehr zwischen den Gleisen 2 und 8 in Strausberg
- Ausbau der Bauweiche sowie Ausbau einer weiteren Weiche
- Erneuerung des S-Bahngleises zwischen dem Empfangsgebäude des Bahnhof Strausberg und dem Bahnübergang Hennickendorfer Chaussee

Gesamtübersicht

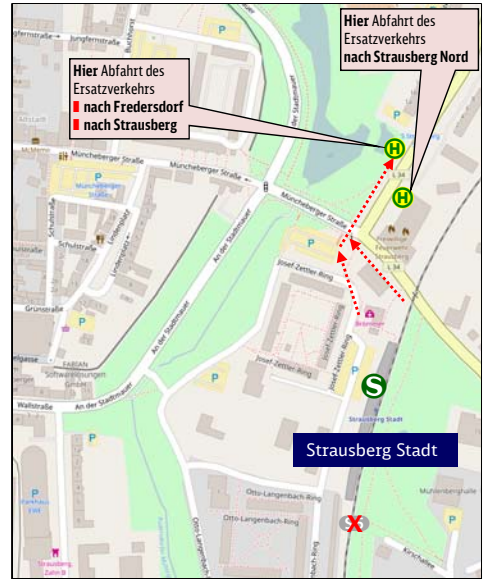
1. Bauabschnitt: vom 31.03. (Fr) 22 Uhr durchgehend bis 12.05.2017 (Fr) 22 Uhr ist der Abschnitt zwischen Strausberg Nord ◀▶ Strausberg gesperrt. ▶▶ Fredersdorf gesperrt.



2. Bauabschnitt: vom 12.05. (Fr) 22 Uhr durchgehend bis 21.05.2017 (So) 20 Uhr ist der Abschnitt zwischen Strausberg Nord ◀▶ Strausberg gesperrt.

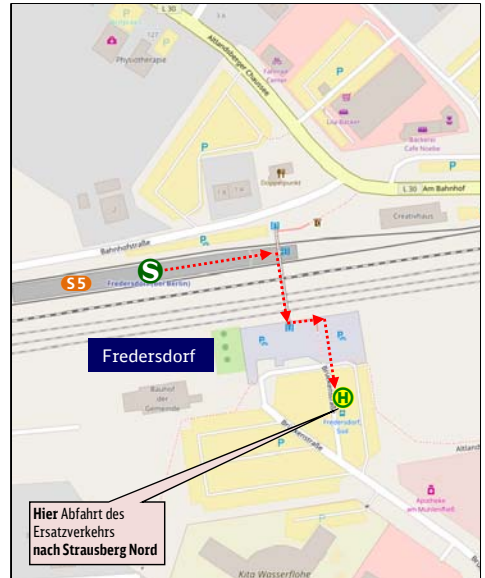


Haltestellen des Bus-Ersatzverkehrs



Daten: © OpenStreetMap-Mitwirkende, ODbL. Tiles courtesy of Andy Allan

Haltestellen des Bus-Ersatzverkehrs



Daten: © OpenStreetMap-Mitwirkende, ODbL. Tiles courtesy of Andy Allan

Impressum

Herausgeber
S-Bahn Berlin GmbH
Fahrgastmarketing
Elisabeth-Schwarzhaupt-Platz 1
10115 Berlin

Stand: 17. März 2017
Änderungen vorbehalten.
Einzelangaben ohne Gewähr.

www.s-bahn-berlin.de