



# Fahrplanänderungen bei der S-Bahn Berlin wegen Bauarbeiten



**Ausgabe 05/2012**

gültig

27.01.2012, 18 Uhr bis

03.02.2012, 18 Uhr

mit Vorschau bis 06.02.2012

Fr	Sa	So	Mo	Di	Mi	Do	Fr	Sa	So	Mo	
27	28	29	30	31	1	2	3	4	5	6	
1											
2											
		3									
		4									
				5							
						6					
								7			
Vorschau:								0			
27	28	29	30	31	1	2	3	4	5	6	
Fr	Sa	So	Mo	Di	Mi	Do	Fr	Sa	So	Mo	

# Fahrplanänderungen

## 27.01.12 – 06.02.12

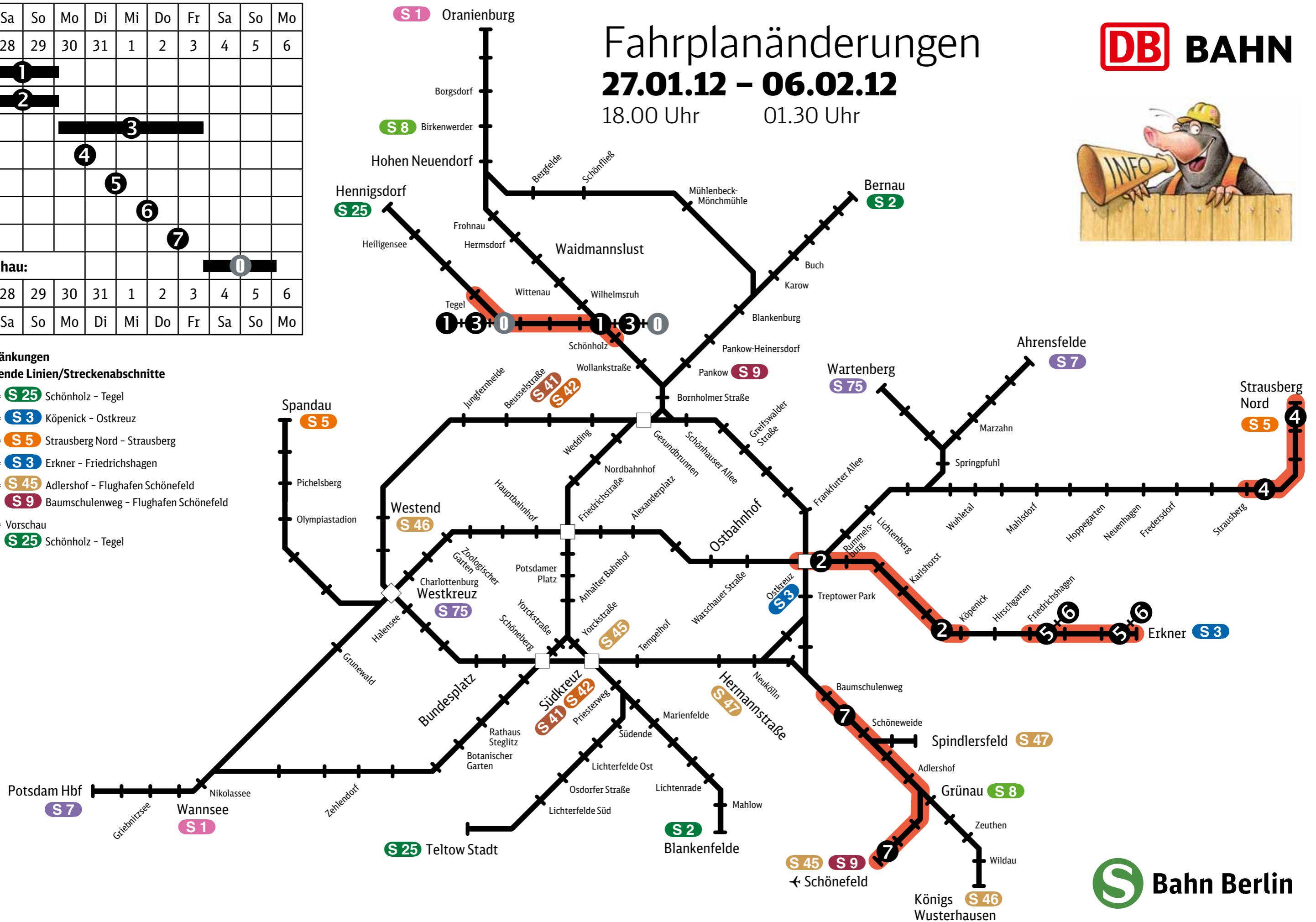
18.00 Uhr

01.30 Uhr



### Einschränkungen für folgende Linien/Streckenabschnitte

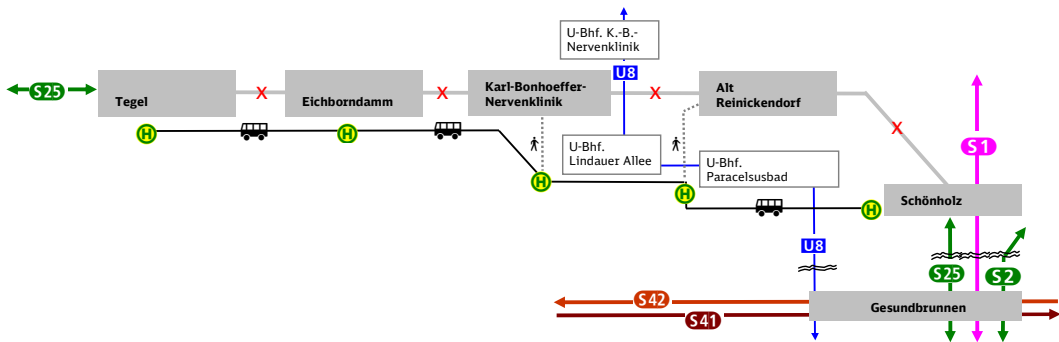
- 1+3 = S 25 Schönholz - Tegel
- 2 = S 3 Köpenick - Ostkreuz
- 4 = S 5 Strausberg Nord - Strausberg
- 5+6 = S 3 Erkner - Friedrichshagen
- 7 = S 45 Adlershof - Flughafen Schönefeld
- S 9 Baumschulenweg - Flughafen Schönefeld
- 0 = Vorschau
- S 25 Schönholz - Tegel



Das Bauvorhaben „Stellwerkskonzentration“ ist mit Einschränkungen auf folgenden Linien und Streckenabschnitten verbunden:

**S25 Schönholz ◄► Tegel**

vom 27.01. (Fr) ca. 22:00 Uhr durchgehend bis 30.01. (Mo) ca. 1:30 Uhr



**S25**

Züge fahren:

Züge fahren nicht:

nutzen Sie alternativ:

Teltow Stadt ◄► Schönholz und Tegel ◄► Hennigsdorf

Schönholz ◄► Tegel

Schönholz ◄► Tegel den Ersatzverkehr mit Bussen

Friedrichstraße ◄► Wedding ◄► Alt-Tegel die **U6**

Alexanderplatz ◄► Gesundbrunnen ◄► Paracelsus-Bad/Karl-Bonhoeffer-Nervenklinik die **U8**

Ersatzverkehr mit Bussen: Schönholz ◄► Tegel

Haltestellen der Busse:

S Schönholz

S Alt-Reinickendorf

S Karl-Bonhoeffer-Nervenklinik

S Eichborndamm

S Tegel

Provinzstraße (SEV-Haltestelle)

Halt am U-Bf Paracelsusbad in der Lindauer Allee (wie Bus 122, 322)

Halt an der Bushaltestelle „Ollenhauer Straße / Lindauer Allee“

Richtung Tegel: Eichborndamm (SEV-Haltestelle)

Richtung Schönholz: Antonienstraße

(wie Bus 221, 322)

Bahnhofsvorplatz, Buddestraße (wie Bus 133)

Fahrzeiten verändert:

Tegel ◄► Hennigsdorf (siehe Fahrplanauszug)

letzte durchfahrende Züge:

Teltow Stadt

ab: 21:06 Uhr

► Hennigsdorf

an: 22:07 Uhr

Hennigsdorf

ab: 21:49 Uhr

► Teltow Stadt

an: 22:52 Uhr

**Fahrplanauszug im Tagesverkehr**

**Tegel ◄► Hennigsdorf**

00	20	40	ab	Tegel	an	13	33	53
04	24	44	↓	Schulzendorf	↑	09	29	49
07	27	47	↓	Heiligensee	↑	07	27	47
09	29	49	an	Hennigsdorf	ab	01	21	41

**Fahrplanauszug im Nachtverkehr**

**Tegel ◄► Hennigsdorf**

10	40	ab	Tegel	an	23	53
14	44	↓	Schulzendorf	↑	19	49
17	47	↓	Heiligensee	↑	17	47
19	49	an	Hennigsdorf	ab	11	41



**Bitte beachten Sie unser Sonderfaltblatt „Tegel - Schönholz“ auf den Bahnhöfen und im Kundenzentrum Friedrichstraße, Service-Store DB Nordbahnhof und Gesundbrunnen und in der Fahrkartenausgabe Hennigsdorf sowie als Download unter [www.s-bahn-berlin.de](http://www.s-bahn-berlin.de).**

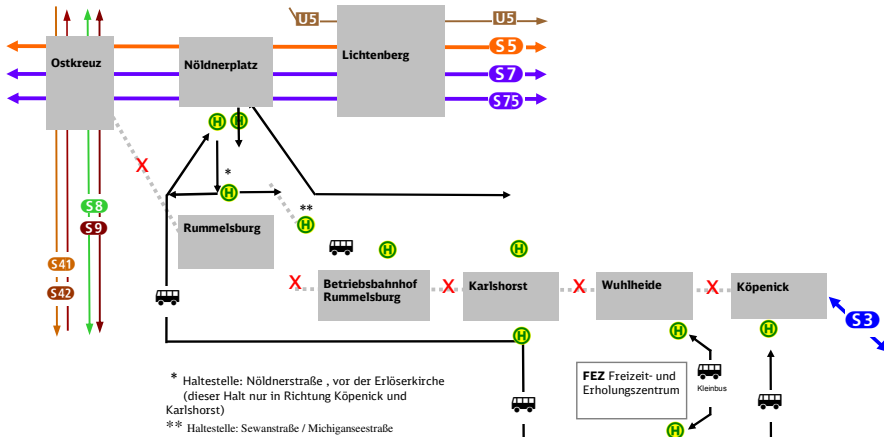
Baustellenkarte

**2**

Das Bauvorhaben „Gleisbauarbeiten zwischen Wuhlheide und Rummelsburg“ ist mit Einschränkungen auf folgenden Linien und Streckenabschnitten verbunden:

**S3 Köpenick ◄► Ostkreuz**

vom 27.01. (Fr) ca. 22:00 Uhr durchgehend bis 30.01. (Mo) ca. 1:30 Uhr



**S3**

Züge fahren:

Züge fahren nicht:

nutzen Sie alternativ:

Erkner ◄► Köpenick im 10-Minutentakt

Köpenick ◄► Ostkreuz

Köpenick ◄► Nöldnerplatz den Ersatzverkehr mit Bussen

Nöldnerplatz ◄► Ostkreuz die **S5 S7 S75**

Erkner ◄► Ostbahnhof RE 1

Karlshorst ◄► Ostbahnhof RB 14

Ersatzverkehr mit Bussen: Ersatzverkehr mit Bussen auf 2 unterschiedlichen Linien:

Köpenick ◄► Nöldnerplatz

Karlshorst ◄► Nöldnerplatz

Zwischen S-Bf Wuhlheide und Freizeit- und Erholungszentrum (FEZ)

besteht Ersatzverkehr mit einem Kleinbus.

Haltestellen der Busse:

Köpenick ◄► Nöldnerplatz

S Köpenick Elknerplatz (SEV-Haltestelle)

zusätzl. Halt FEZ An der Wuhlheide

(wie Tram 27, 63, 67, N67)

S Karlshorst Ehrlichstraße (wie Tram 21)

zusätzl. Halt **nur** in Richtung Köpenick: Nöldnerstraße Ecke Stadthausstraße

S Nöldnerplatz Archibaldweg (SEV-Haltestelle)

Haltestellen der Busse: Karlshorst ◀▶ Nöldnerplatz  
 S Karlshorst Stolzenfelsstraße (wie Bus 296, 396)  
 S Betriebsf. Rummelsburg Halt an der Bushaltestelle „Mellenseestraße) in der  
 Dolgenseestraße (wie Bus 396)  
 zusätzl. Halt an der Bushaltestelle „Michigangseestraße“ in der  
 Sewanstraße (wie Bus 194)  
 zusätzl. Halt nur in Richtung Karlshorst:  
 Nöldnerstraße Ecke Stadthaustraße (SEV-Haltestelle)  
 Lückstraße (wie Bus 396)  
 S Nöldnerplatz Lückstraße (wie Bus 396)

Haltestellen der Busse: Wuhlheide ◀▶ Wuhlheide „Freizeit- und Erholungszentrum“ (FEZ)  
 S Wuhlheide Bahnhofsvorplatz/Buswendeschleife (wie Bus 190)  
 Freizeit- und Erholungszentrum An der Wuhlheide (SEV-Haltestelle)

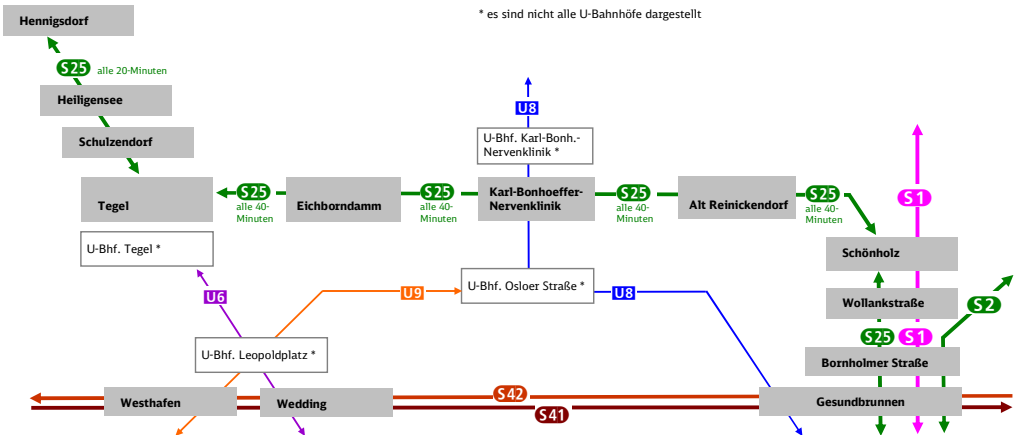
letzte durchfahrende Züge: Erkner ab: 21:16 Uhr ▶ Ostkreuz an: 21:44 Uhr  
 Ostkreuz ab: 21:49 Uhr ▶ Erkner an: 22:17 Uhr

Hinweis für mobilitätseingeschränkte Fahrgäste: Da der S-Bf Nöldnerplatz nicht barrierefrei ist, empfehlen wir mobilitätseingeschränkten Fahrgästen folgende alternative Reisemöglichkeiten:  
 S Köpenick ◀▶ S Mahlsdorf (S5): Tram M62  
 S Köpenick ◀▶ FEZ ◀▶ S Schöneeweide (S45, S46, S47, S8 und S9): Tram 63  
 S Schöneeweide ◀▶ S Karlshorst ◀▶ U Tierpark (U5) ◀▶ S Friedrichsfelde Ost (S5, S7, S75): Tram M17  
 FEZ ◀▶ U Tierpark (U5) ◀▶ S Friedrichsfelde Ost (S5, S7, S75) mit Tram 27

Baustellenkarte **3** Das Bauvorhaben „Stellwerkskonzentration“ ist mit Einschränkungen auf folgenden Linien und Streckenabschnitten verbunden:

**S25 Schönholz ◀▶ Tegel**

vom 30.01. (Mo) ca. 4:00 Uhr durchgehend bis 03.02. (Fr) ca. 22:00 Uhr



**S25** Züge fahren: Teltow Stadt ◀▶ Hennigsdorf  
 Schönholz ◀▶ Tegel nur im 40-Minutentakt  
 nutzen Sie alternativ: Friedrichstraße ◀▶ Wedding ◀▶ Alt Tegel die **U6**  
 Alexanderplatz ◀▶ Gesundbrunnen ◀▶ Paracelsus-Bad bzw.  
 Karl-Bonhoeffer-Nervenklinik die **U8**  
 Fahrzeiten verändert: Schönholz ◀▶ Tegel (siehe Fahrplanauszug)

## Fahrplanauszug Potsdamer Platz ◀ ▶ Hennigsdorf

		Di-Fr	Mo	Montag bis Freitag					Montag bis Donnerstag				
				von Südkreuz	von Teltow Stadt		von Teltow Stadt	von Teltow Stadt	von Teltow Stadt		von Teltow Stadt	von Teltow Stadt	
Potsdamer Platz	ab	3:30	-	4:10	4:30	20	21:10	21:30	21:50	20	0:30	0:50	
Brandenburger Tor	↓	3:32	-	4:12	4:32		21:12	21:32	21:52		0:32	0:52	
Friedrichstraße	↓	3:34	-	4:14	4:34		21:14	21:34	21:54		0:34	0:54	
Oranienburger Straße	↓	3:35	-	4:15	4:35		21:15	21:35	21:55		0:35	0:55	
Nordbahnhof	↓	3:37	3:57	4:17	4:37		21:17	21:37	21:57		0:37	0:57	
Humboldtthain	↓	3:40	4:00	4:20	4:40		21:20	21:40	22:00		0:40	1:00	
Gesundbrunnen	↓	3:42	4:02	4:22	4:42		21:22	21:42	22:02		0:42	1:02	
Bornholmer Straße	↓	3:44	4:04	4:24	4:44		21:24	21:44	22:04		0:44	1:04	
Wollankstraße	↓	3:46	4:06	4:26	4:46		21:26	21:46	22:06		0:46	1:06	
Schönholz	↓	3:48	4:08	4:28	4:48	40	21:28	21:48	22:08	40	0:48	1:08	
Alt-Reinickendorf	↓	3:51	4:11	-	4:51		21:31	-	22:11		0:51	1:11	
Karl-Bonhoeffer-Nervenklinik	↓	3:53	4:13	-	4:53		21:33	-	22:13		0:53	1:13	
Eichborndamm	↓	3:55	4:15	-	4:55		21:35	-	22:15		0:55	1:15	
Tegel	↓	3:58	4:18	4:38	4:58	20	21:38	21:58	22:18	20	0:58	1:18	
Schulzendorf	↓	4:02	4:22	4:42	5:02		21:42	22:02	22:22		1:02	-	
Heiligensee	↓	4:05	4:25	4:45	5:05		21:45	22:05	22:25		1:05	-	
Hennigsdorf	an	4:07	4:27	4:47	5:07		21:47	22:07	22:27		1:07	-	
<i>Anschlussinformation:</i>	<b>RE6</b>	Die Züge Hennigsdorf ab 5:51, 7:51, 9:51, 11:51, 13:51, 15:51, 17:51, 19:51, 21:51 und Mo-Do 23:56Uhr nach Neuruppin/Wittstock/Pritzwalk/Wittenberge haben Anschluss von der durchfahrenden S25 aus Teltow Stadt.											
	<b>RB55</b>	Die Züge Hennigsdorf ab 4:12, 5:12, 9:12, 11:12, 13:12, 15:12, 17:12, 19:12 und 21:12 Uhr nach Kremmen haben Anschluss von der durchfahrenden S25 aus Teltow Stadt.											

## Fahrplanauszug Hennigsdorf ◀ ▶ Schönholz

<i>Anschlussinformation:</i>												
	<b>RE6</b>	Die Züge Hennigsdorf an 6:03, 8:03, 10:03, 12:03, 14:03, 16:03, 18:03, 20:03 und Mo-Do 22:03 Uhr aus Neuruppin/Wittstock/Pritzwalk/Wittenberge haben Anschluss an die durchfahrende S25 nach Teltow Stadt.										
	<b>RB55</b>	Die Züge Hennigsdorf an 5:25, 6:45*, 7:24*, 9:25, 11:25, 13:25, 15:25, 17:25, 19:25 und 21:25 Uhr aus Kremmen haben Anschluss an die durchfahrende S25 nach Teltow Stadt. (* Zug beginnt erst in Velten)										
		Montag bis Freitag				Freitag	Montag bis Donnerstag					
Hennigsdorf	ab	-	4:09	20	21:29	21:49	21:49	22:09	20	0:09	0:29	
Heiligensee	↓	-	4:11		21:31	21:51	21:51	22:11		0:11	0:31	
Schulzendorf	↓	-	4:14		21:34	21:54	21:54	22:14		0:14	0:34	
Tegel	↓	3:58	4:18	40	21:38	21:58	21:58	22:18	40	0:18	0:38	
Eichborndamm	↓	4:01	4:21		21:41	22:01	-	22:21		0:21	0:41	
Karl-Bonhoeffer-Nervenklinik	↓	4:03	4:23		21:43	22:03	-	22:23		0:23	0:43	
Alt-Reinickendorf	↓	4:05	4:25		21:45	22:05	-	22:25		0:25	0:45	
Schönholz	an	4:08	4:28		21:48	22:08		22:28		0:28	0:48	
		nach Potsdamer Pl.	nach Teltow Stadt		nach Teltow Stadt	nach Teltow Stadt		nach Teltow Stadt		nach Teltow Stadt	nach Lichterfelde Süd	



**Bitte beachten Sie unser Sonderfaltblatt „Tegel - Schönholz“ auf den Bahnhöfen und im Kundenzentrum Friedrichstraße, Service-Store DB Nordbahnhof und Gesundbrunnen und in der Fahrkartenausgabe Hennigsdorf sowie als Download unter [www.s-bahn-berlin.de](http://www.s-bahn-berlin.de).**

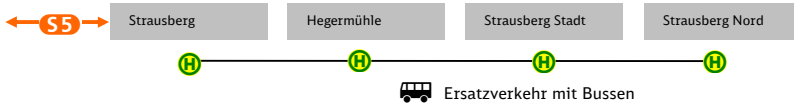
Baustellen-  
karte

4

Das Bauvorhaben „Schienenschleifen zwischen Strausberg Nord und Strausberg“ ist mit Einschränkungen auf folgenden Linien und Streckenabschnitten verbunden:

### S5 Strausberg Nord ◄► Strausberg

Nacht 30./31.01. (Mo/Di) ca. 22:00 Uhr – ca. 1:30 Uhr



S5

Züge fahren:

Strausberg ◄► Spandau

Züge fahren nicht:

Strausberg Nord ◄► Strausberg

Ersatzverkehr mit Bussen:

Strausberg Nord ◄► Strausberg den Ersatzverkehr mit Bussen

Ersatzverkehr mit Bussen: Strausberg Nord ◄► Strausberg

Haltestellen der Busse:

S Strausberg Nord Prötzeler Chaussee (SEV-Haltestelle)

S Strausberg Stadt Philipp-Müller-Straße (SEV-Haltestelle)

S Hegermühle

Ernst-Thälmann-Straße (Haltestelle „Am Annatal“)

S Strausberg

Bahnhofsvorplatz (SEV-Haltestelle)

Fahrzeiten verändert:

Der Zug Strausberg ab 0:27 Uhr nach Ostbahnhof an 1:06 Uhr fährt von Strausberg bis Ostbahnhof 20 Minuten später (Strausberg ab 0:47 Uhr). Zusätzlich fährt ein Zug Strausberg ab 0:06 Uhr nach Mahlsdorf an 0:25 Uhr.

letzte durchfahrende Züge:

Strausberg Nord ab: 21:55 Uhr ► Spandau an: 23:25 Uhr

Spandau ab: 20:18 Uhr ► Strausberg Nord an: 21:49 Uhr

Baustellen-  
karte

5

Das Bauvorhaben „Gleiserneuerung zwischen Friedrichshagen und Wilhelmshagen“ ist mit Einschränkungen auf folgenden Linien und Streckenabschnitten verbunden:

### S3 Erkner ◄► Friedrichshagen

Nacht 31.01./01.02. (Di/Mi) ca. 22:00 Uhr – ca. 1:30 Uhr



S3

Züge fahren:

Friedrichshagen ◄► Ostkreuz

Pendelverkehr:

Köpenick ◄► Ostkreuz im 10-Minutentakt

Pendelverkehr:

Erkner ◄► Wilhelmshagen ◄► Friedrichshagen im 20-Minutentakt

Fahrzeiten verändert:

Ostkreuz ab: 1:02 Uhr fährt direkt nach Erkner (an 1:36 Uhr)

Friedrichshagen ab: 1:08 Uhr fährt direkt nach Erkner (an 1:22 Uhr)

Ostkreuz ab: 1:32 Uhr fährt direkt nach Erkner (an 2:06 Uhr)

Ostkreuz ab: 1:45 Uhr fährt zusätzl. nach Erkner (an 2:19 Uhr)

letzte durchfahrende Züge:

Erkner ab: 21:35 Uhr ► Ostkreuz an: 22:04 Uhr

Ostkreuz ab: 21:42 Uhr ► Erkner an: 22:09 Uhr

**Fahrplanauszug****Erkner ◀▶ Friedrichshagen**

07	27	47	ab	Erkner	an	18	38	58
10	30	50	an	Wilhelmshagen	ab	15	35	55
<b>bitte umsteigen</b>								
14	34	54	ab	Wilhelmshagen	an	12	32	52
17	37	57	↓	Rahnsdorf	↑	09	29	49
22	42	02	an	Friedrichshagen	ab	04	24	44

erster Pendelzug Erkner ab 22:27 Uhr  
 letzter Pendelzug Erkner ab 0:47 Uhr

erster Pendelzug Friedrichshagen ab 22:24 Uhr  
 letzter Pendelzug Friedrichshagen ab 0:44 Uhr

Baustellen-  
karte

**6**

Das Bauvorhaben „Gleiserneuerung zwischen Rahnsdorf und Friedrichshagen“ ist mit Einschränkungen auf folgender Linie und Streckenabschnitt verbunden:

**S3 Erkner ◀▶ Friedrichshagen**

**Nacht 01./02.02. (Mi/Do) ca. 22.00 Uhr – ca. 1:30 Uhr**

Pendelverkehr

Pendelverkehr



**S3**

Züge fahren:

Friedrichshagen ◀▶ Ostkreuz  
 Köpenick ◀▶ Ostkreuz im 10-Minutentakt

Pendelverkehr:

Erkner ◀▶ Wilhelmshagen ◀▶ Friedrichshagen im 20-Minutentakt  
 (siehe Fahrplanauszug)

Fahrzeiten verändert:

Ostkreuz ab: 1:02 Uhr fährt direkt nach Erkner (an 1:29 Uhr)  
 Friedrichshagen ab: 1:09 Uhr fährt direkt nach Erkner (an 1:19 Uhr)  
 Friedrichshagen ab: 1:22 Uhr fährt zusätzl. nach Ostkreuz (an 1:49 Uhr)  
 Ostkreuz ab: 1:32 Uhr fährt zusätzl. nach Rahnsdorf (an 1:53 Uhr)

letzte durchfahende Züge:

Erkner ab: 21:35 Uhr ▶ Ostkreuz an: 22:04 Uhr  
 Ostkreuz ab: 21:42 Uhr ▶ Erkner an: 22:09 Uhr

**Fahrplanauszug****Erkner ◀▶ Friedrichshagen**

07	27	47	ab	Erkner	an	18	38	58
10	30	50	an	Wilhelmshagen	ab	15	35	55
<b>bitte umsteigen</b>								
14	34	54	ab	Wilhelmshagen	an	12	32	52
17	37	57	↓	Rahnsdorf	↑	09	29	49
22	42	02	an	Friedrichshagen	ab	04	24	44

erster Pendelzug Erkner 22:27 Uhr  
 letzter Pendelzug Erkner 0:47 Uhr

erster Pendelzug Friedrichshagen 22:04 Uhr  
 letzter Pendelzug Friedrichshagen 0:44 Uhr

Baustellen-  
karte

**7**

Das Bauvorhaben „Schienenarbeiten zwischen Flughafen Schönefeld und Altglienicke“ ist mit Einschränkungen auf folgenden Linien und Streckenabschnitten verbunden:

**S45**

**Flughafen Schönefeld ◀▶ Adlershof**

**S9**

**Baumschulenweg ◀▶ Flughafen Schönefeld**

**Nacht 02./03.02. (Do/Fr) ca. 21:45 Uhr – ca. 1:30 Uhr**

**S45**

Züge fahren:

Grünau ◀▶ Südkreuz  
 Grünau ◀▶ Südkreuz als **S46**

Züge fahren nicht:

↔ Schönefeld ◀▶ Adlershof

nutzen Sie alternativ:

↔ Schönefeld ◀▶ Adlershof die **S9**

Fahrzeiten verändert: Grünau ab zur Minute 05, 25, 45  
Grünau an zur Minute 09, 29, 49

letzte durchfahrende Züge: ↔ Schönefeld ab: 21:41 Uhr ▶ Südkreuz an: 22:12 Uhr  
Südkreuz ab: 21:04 Uhr ▶ ↔ Schönefeld an: 21:35 Uhr

**S9**

Züge fahren: ↔ Schönefeld ↔ Pankow

Fahrzeiten verändert: Baumschulenweg ▶ ↔ Schönefeld 5 Minuten später  
Fahrgäste nach Spindlersfeld steigen bitte in Baumschulenweg zunächst in die Züge der **S46**. Diese haben in Schöneeweide Anschluss an die Züge der **S47**.

Baustellen-  
karte

## Vorschau



**03.02. (Fr) ca. 22:00 Uhr bis 06.02.2012 (Mo) ca. 1:30 Uhr**

**S25**

Datum: 03.02. (Fr) ca. 22:00 Uhr durchgehend bis 06.02. (Mo) 1:30 Uhr

Strecke / Einschränkung: Schönholz ↔ Tegel Ersatzverkehr mit Bussen

**S25** Teltow Stadt ↔ Schönholz und Tegel ↔ Hennigsdorf  
Bitte benutzen Sie zwischen Friedrichstraße, Wedding und Alt-Tegel auch die U-Bahn-Linie **U6** sowie zwischen Alexanderplatz, Gesundbrunnen und Paracelsus-Bad bzw. Karl-Bonhoeffer-Nervenklinik auch die **U8**.

Bauvorhaben: Stellwerksarbeiten

**Detaillierte Informationen erhalten Sie im nächsten Falblatt „Fahrplanänderungen bei der S-Bahn Berlin wegen Bauarbeiten“ 06/2012 sowie im Internet unter [www.s-bahn-berlin.de](http://www.s-bahn-berlin.de).**

## Legende

Linie	Strecke im planmäßigen Verlauf (☺ abweichend Strecke im Nachtverkehr)	Zeichen	Bedeutung
<b>S1</b>	Wannsee ↔ Oranienburg	①	Nummer in der Baustellenkarte
<b>S2</b>	Blankenfelde ↔ Bernau	↔	Fahrt in beiden Richtungen
<b>S25</b>	Teltow Stadt ↔ Hennigsdorf	↔ / ▶	Fahrt in eine Richtung
<b>S3</b>	Erkner ↔ Ostkreuz	Str. / Pl.	Straße / Platz
<b>S41</b>	Südkreuz ▶ Ring im Uhrzeigersinn ▶ Südkreuz	Bstg. / Gl.	Bahnsteig / Gleis
<b>S42</b>	Südkreuz ▶ Ring gegen den Uhrzeigersinn ▶ Südkreuz	Ri.	Richtung
<b>S45</b>	↔ Schönefeld ↔ Südkreuz (☺ kein Nachtverkehr)	ESTW	elektronisches Stellwerk
<b>S46</b>	Königs Wusterhausen ↔ Westend (☺ Kgs Wusterhausen ↔ Südkreuz)	🚍	Ersatzverkehr mit Bussen
<b>S47</b>	Spindlersfeld ↔ Hermannstraße (☺ Spindlersfeld ↔ Schöneeweide)	🚍 SEV -	Sonderhaltestelle für den Ersatzverkehr mit Bussen
<b>S5</b>	Strausberg Nord ↔ Spandau		
<b>S7</b>	Ahrensfelde ↔ Potsdam Hbf		
<b>S75</b>	Wartenberg ↔ Westkreuz (☺ Wartenberg ↔ Lichtenberg)		
<b>S8</b>	Grünau/Zeuthen ↔ Birkenwerder (☺ Grünau ↔ Pankow)		
<b>S9</b>	↔ Schönefeld ↔ Pankow (☺ ↔ Schönefeld ↔ Treptower Park)		

### Ersatzverkehr mit Bussen.

Die Beförderung von Fahrrädern, Kinderwagen und Rollstühlen ist nur im Rahmen vorhandener Kapazitäten möglich, dabei haben Kinderwagen und Rollstühle Vorrang.

---

## Ihre Informationsmöglichkeiten

### Internet

[www.s-bahn-berlin.de](http://www.s-bahn-berlin.de)  
[www.bahn.de/bauarbeiten](http://www.bahn.de/bauarbeiten)  
[mobil.s-bahn-berlin.de](http://mobil.s-bahn-berlin.de)

### Kundentelefon der S-Bahn Berlin

030 297-43333  
montags bis sonntags 0:00 – 24:00 Uhr

### Aushänge

auf den Bahnhöfen

### Videotext

rbtext im Rundfunk Berlin-Brandenburg  
S-Bahnverkehr 677 und 678  
Fernverkehr 697  
Regionalverkehr 698 und 699

---

## Impressum

### Herausgeber

S-Bahn Berlin GmbH,  
Fahrgastmarketing,  
Invalidenstraße 19,  
10115 Berlin

### Stand

23.01.2012,  
Änderungen vorbehalten.  
Einzelangaben ohne Gewähr.

# 101. Sechstagerennen 26.01.2012 – 31.01.2012

## ■ zusätzlicher S-Bahn-Verkehr in den Nächten 26./27.01. (Do/Fr), 30./31.01. (Mo/Di) und 31.01./01.02. (Di/Mi)

Bis 00:54 Uhr verkehren die Züge der **S41**  $\cup$  alle 10 Minuten jeweils zu den Minuten 04, 14, 24, 34, 44, 54 in Richtung Ostkreuz, Südkreuz, Schöneberg und Halensee. 01:04 Uhr fährt ein Zug nach Südkreuz, danach verkehren **zusätzlich folgende Züge**:

	S41 26./27.1. 30./31.1.	S41 31.1./1.2.	S41 31.1./1.2.	S41 26./27.1. 30./31.1.	S41 26./27.1. 30./31.1.	S41 26./27.1. 30./31.1.	Übergangsmöglichkeiten (Angaben ohne Gewähr):
Landsberger Allee	1:14	1:18	1:34	1:48	2:18	2:48	
Storkower Straße	1:16	1:20	1:35	1:50	2:20	2:50	
Frankfurter Allee	1:17	1:22	1:37	1:52	2:22	2:52	<b>S</b> N 5 S+U Wuhletal um 1:31, 2:01, 2:31 und 3:01 <b>S</b> N 5 Hellersdorf, Riesaer Str. via Kaulsdorf-Nord um 1:46, 2:16, 2:46 und 3:16
Ostkreuz	1:20	1:24	1:40	1:54	2:24	2:54	<b>S</b> S Erkner um 1:32, 2:02 und 2:32 (nur in den Nächten 26./27.01. und 30./31.01.) <b>S</b> S Erkner um 1:32 und 1:45 (nur in der Nacht 31.01./01.02.) <b>S</b> S Spandau via Stadtbahn um 1:35, 2:05 und 2:35 (nur in den Nächten 26./27.01. und 30./31.01.) <b>S</b> S Spandau via Stadtbahn um 1:45 (nur in der Nacht 31.01./01.02.)
Treptower Park	1:22	1:27	1:42	1:57	2:27	2:57	<b>S</b> N 94 U Hermannplatz via U Rathaus Neukölln um 1:32, 2:02, 2:32 und 3:02
Sonnenallee	1:25	1:29		1:59	2:29		<b>S</b> M 41 Hauptbahnhof via U Hermannplatz um 1:34, 2:04 und 2:34 <b>S</b> M 41 Sonnenallee/Baumschulenstraße um 1:56, 2:26 und 2:56
Neukölln	1:27	1:31		2:01	2:31		<b>S</b> N 7 S Spandau via U Hermannplatz um 1:36, 2:06 und 2:36 <b>S</b> N 7 Flughafen Schönefeld um 1:54, 2:24 und 2:54
Hermannstraße	1:29	1:33		2:03	2:33		<b>S</b> M 44 Buckow-Süd, Stuthirtenweg um 1:53, 2:23 und 2:53
Tempelhof	1:33	1:37		2:07	2:37		<b>S</b> N 6 U Alt-Mariendorf um 2:02, 2:32 und 3:02
Südkreuz	1:35	1:39		2:09	2:39		
Schöneberg	1:41	1:41		2:11	2:41		<b>S</b> 1 Zehlendorf via S+U Rathaus Steglitz um 1:46 <b>S</b> 1 Zehlendorf via S+U Rathaus Steglitz um 2:16 und 2:46 (nur in den Nächten 26./27.01. und 30./31.01.)
Innsbrucker Platz	1:43	1:43		2:13	2:43		<b>S</b> M 48 Zehlendorf, Eiche um 1:52, 2:22 und 2:52 (ab Zehlendorf, Eiche weiter als N16 nach S Potsdam Hbf)
Bundesplatz	1:45	1:45		2:15	2:45		<b>S</b> N 9 S+U Rathaus Steglitz um 1:56, 2:26 und 2:56
Heidelberger Platz	1:47	1:47		2:17	2:47		<b>S</b> N 3 S Mexikoplatz via Dahlem um 1:55, 2:25 und 2:55
Hohenzollerndamm	1:49	1:49		2:19	2:49		<b>S</b> N 10 Zehlendorf, Sachtlebenstraße via Schmargendorf, Dahlem um 1:58, 2:28 und 2:58
Halensee	1:51	1:51		2:21	2:51		<b>S</b> M 29 Grunewald, Roseneck um 2:07, 2:37 und 3:07

In den Nächten Fr/Sa und Sa/So findet der reguläre S-Bahn-Nachtverkehr im 15/30-Minutentakt statt. Über Fahrzeiten und Übergangsmöglichkeiten zu anderen Nachtlinien informiert Sie die fahrinfo-online auf unserer Homepage unter [www.s-bahn-berlin.de](http://www.s-bahn-berlin.de) und unser S-Bahn-Kundentelefon unter Tel. 030 297-43333.

# 101. Sechstagerennen 26.01.2012 – 31.01.2012

## ■ zusätzlicher S-Bahn-Verkehr in den Nächten 26./27.01. (Do/Fr), 30./31.01. (Mo/Di) und 31.01./01.02. (Di/Mi)

Bis 01:03 Uhr verkehren die Züge der **S42**  $\cup$  alle 10 Minuten jeweils zu den Minuten 03, 13, 23, 33, 43, 53 in Richtung Gesundbrunnen und Westkreuz.

01:13 Uhr fährt ein Zug nach Westend und 01:23 Uhr fährt ein Zug nach Gesundbrunnen, danach verkehren für Sie **zusätzlich folgende Züge**:

	S42	S42	S42	S42	S42	Übergangsmöglichkeiten (Angaben ohne Gewähr):
	26./27.1. 30./31.1. 31.1./1.2.	26./27.1. 30./31.1.	31.1./1.2.	26./27.1. 30./31.1.	26./27.1. 30./31.1.	
Landsberger Allee	1:38	2:08	2:13	2:38	3:08	
Greifswalder Straße	1:40	2:10	2:15	2:40	3:10	M4 Falkenberg via Berliner Allee/Indira-Gandhi-Str. um 1:48, 2:18 und 2:48
Prenzlauer Allee	1:42	2:12	2:17	2:42	3:12	M2 Am Steinberg via Prenzlauer Allee/Ostseestraße um 1:52, 2:22 und 2:52
Schönhauser Allee	1:44	2:14	2:18	2:44	3:14	N 2 S+U Pankow um 1:57, 2:27 und 2:57
Gesundbrunnen	1:46	2:16		2:46		N 8 Märkisches Viertel, Wilhelmsruher Damm via S+U Wittenau um 1:38, 2:08, 2:38 und 3:08
Wedding	1:49	2:19		2:49		N 6 U Alt-Tegel um 1:54, 2:24 und 2:54
Westhafen	1:52	2:22		2:52		
Beusselstraße	1:54	2:24		2:54		
Jungfernheide	1:56	2:26		2:56		M 21 Märkisches Viertel, Wilhelmsruher Damm um 2:03, 2:33 und 3:03
Westend	1:59	2:29		2:59		M 45 Spandau, Johannesstift um 2:14, 2:44 und 3:14
Messe Nord/ICC	2:01	2:31				M 49 Staaken, Reimerweg via Heerstr. um 2:27 und 2:57
Westkreuz	2:03	2:33				
Halensee	2:05	2:35				M 29 Grunewald, Roseneck um 2:07, 2:37 und 3:07

In den Nächten Fr/Sa und Sa/So findet der reguläre S-Bahn-Nachtverkehr im 15/30-Minutentakt statt. Über Fahrzeiten und Übergangsmöglichkeiten zu anderen Nachtlinien informiert Sie die fahrinfo-online auf unserer Homepage unter [www.s-bahn-berlin.de](http://www.s-bahn-berlin.de) und unser S-Bahn-Kundentelefon unter Tel. 030 297-43333.

# 101. Sechstagerennen 26.01.2012 – 31.01.2012

## ■ zusätzlicher S-Bahn-Verkehr in den Nächten 26./27.01. (Do/Fr), 30./31.01. (Mo/Di) und 31.01./01.02. (Di/Mi)

Bis 01:01 Uhr verkehren die Züge der **S8** alle 20 Minuten jeweils zu den Minuten 01, 21, 41 in Richtung Ostkreuz, Schöneweide und Grünau.

Danach verkehren für Sie **zusätzlich folgende Züge**:

	<b>S8</b> 26./27.1. 30./31.1. 31.1./1.2.	<b>S8</b> 26./27.1. 30./31.1. 31.1./1.2.	<b>S8</b> 26./27.1. 30./31.1.	Übergangsmöglichkeiten (Angaben ohne Gewähr):
Landsberger Allee	1:21	1:51	2:21	
Storkower Straße	1:23	1:53	2:13	
Frankfurter Allee	1:25	1:55	2:25	<b>BUS</b> N 5 S+U Wuhletal um 1:31, 2:01 und 2:31
Ostkreuz	1:27	1:57	2:27	<b>S3</b> S Erkner um 1:32, 2:02 und 2:32 (nur in den Nächten 26./27.01. und 30./31.01.) <b>S3</b> S Erkner um 1:32 und 1:45 (nur in der Nacht 31.01./01.02.) <b>S5</b> S Spandau via Stadtbahn um 1:35, 2:05 und 2:35 (nur in den Nächten 26./27.01. und 30./31.01.) <b>S5</b> S Spandau via Stadtbahn um 1:45 (nur in der Nacht 31.01./01.02.)
Treptower Park	1:30	2:00	2:30	
Plänterwald	1:33	2:03	2:33	
Baumschulenweg	1:35	2:05	2:35	
Schöneweide	1:38	2:08	2:38	<b>BUS</b> N 65 Köpenick, Müggelschloßchenweg via S Adlershof um 1:45, 2:15 und 2:45 in S Adlershof besteht Anschluss an: <b>BUS</b> N 60 Flughafen Schönefeld via Altglienicke, S Flughafen Schönefeld <b>BUS</b> N 68 Alt-Schmöckwitz via S Grünau <b>BUS</b> N 67 Rahnsdorf, Waldschänke via Schloßplatz Köpenick um 1:43, 2:13 und 2:43 <b>BUS</b> M 11 U Oskar-Helene-Heim via U Johannisthaler Chaussee um 1:50, 2:20 und 2:50 <b>tram</b> M 17 Hohenschönhausen, Gehrenseestr. via S Karlshorst, U Tierpark um 1:56, 2:26 und 2:56

Bis 00:55 Uhr verkehren die Züge der **S8** alle 20 Minuten jeweils zu den Minuten 15, 35, 55 in Richtung Bornholmer Straße, Pankow und Blankenburg.

Danach verkehren für Sie **zusätzlich folgende Züge**:

	<b>S8</b> 26./27.1. 30./31.1. 31.1./1.2.	<b>S8</b> 26./27.1. 30./31.1.	<b>S8</b> 26./27.1. 30./31.1.	Übergangsmöglichkeiten (Angaben ohne Gewähr):
Landsberger Allee	1:15	1:45	2:15	
Greifswalder Str.	1:17	1:47	2:17	
Prenzlauer Allee	1:19	1:50	2:20	<b>tram</b> M 2 Am Steinberg um 1:22, 1:52 und 2:22 mit Anschluss an: <b>BUS</b> N 58 S Buch via Alt-Blankenburg und Alt-Karow
Schönhauser Allee	1:21	1:51	2:21	
Bornholmer Str.	1:24	1:54	2:24	<b>tram</b> M 13 Virchow-Klinikum um 1:36, 2:06 und 2:36
Pankow	1:26	1:56	2:26	<b>BUS</b> N 50 Franz. Buchholz, Hugenottenplatz um 1:33, 2:03 und 2:33 <b>tram</b> M 1 Niederschönhausen, Schillerstraße um 1:50, 2:20 und 2:50 <b>BUS</b> M 27 S+U Jungfernheide via S Wollankstr., U Pankstr., U Turmstr. und U Mierendorffplatz um 1:54, 2:24 und 2:54

In den Nächten Fr/Sa und Sa/So findet der reguläre S-Bahn-Nachtverkehr im 15/30-Minutentakt statt. Über Fahrzeiten und Übergangsmöglichkeiten zu anderen Nachtlinien informiert Sie die fahrinfo-online auf unserer Homepage unter [www.s-bahn-berlin.de](http://www.s-bahn-berlin.de) und unser S-Bahn-Kundentelefon unter Tel. 030 297-43333.

# 101. Sechstagerennen 26.01.2012 – 31.01.2012

## ■ zusätzlicher S-Bahn-Verkehr in den Nächten 26./27.01. (Do/Fr), 30./31.01. (Mo/Di) und 31.01./01.02. (Di/Mi)

in Ostkreuz bestehen Anschlüsse an folgende **zusätzliche Züge** der **S5** in Richtung Friedrichstraße, Hauptbahnhof, Zoologischer Garten und Spandau

	S8	S41	S8	S8	Übergangsmöglichkeiten (Angaben ohne Gewähr):
<b>Landsberger Allee</b>	1:21	1:34	1:51	2:21	
<b>Ostkreuz</b>	1:27	1:40	1:57	2:17	
<b>bitte umsteigen</b>					
	S5	S5	S5	S5	
	26./27.1. 30./31.1.	31.1./1.2.	26./27.1. 30./31.1.	26./27.1. 30./31.1.	
Ostkreuz	1:35 (6)	1:45 (6)	2:05 (4)	2:35 (4)	(4) Abfahrt vom Bahnsteig E, Gleis 4 (6) Abfahrt vom Bahnsteig D, Gleis 6
Warschauer Str.	1:37	1:47	2:07	2:37	BUS N 1 S+U Zoologischer Garten via U Kottbusser Tor um 1:55, 2:25 und 2:55
Ostbahnhof	1:39	1:49	2:09	2:39	
Jannowitzbrücke	1:41	1:51	2:11	2:41	
Alexanderplatz	1:43	1:53	2:13	2:43	
Hackescher Markt	1:45	1:55	2:15	2:45	<ul style="list-style-type: none"> <li>BUS N 2 S+U Zoologischer Garten via S+U Potsdamer Platz um 2:00, 2:30 und 3:00</li> <li>BUS N 2 U Ruhleben via S+U Potsdamer Platz um 2:15, 2:45 und 3:15</li> <li>BUS N 6 U Alt-Mariendorf via S+U Tempelhof um 2:08, 2:38 und 3:08</li> <li>BUS N 40 U Turmstraße via Alt-Moabit/Rathenower Straße um 2:12, 2:42 und 3:12</li> </ul>
Friedrichstraße	1:47	1:57	2:17	2:47	
Hauptbahnhof	1:49	1:59	2:19	2:49	
Bellevue	1:52	2:02	2:22	2:52	
Tiergarten	1:54	2:04	2:24	2:54	
Zoologischer Garten	1:56	2:06	2:26	2:56	<ul style="list-style-type: none"> <li>BUS N 1 S+U Warschauer Str. via U Nollendorfplatz um 2:00, 2:30 und 3:00</li> <li>BUS N 2 U Ruhleben via U Ernst-Reuter-Platz, U Kaiserdamm um 2:15, 2:45 und 3:15</li> <li>BUS N 26 U Seestraße via U Hansaplatz, S Beusselstraße um 2:00, 2:30 und 3:00</li> <li>BUS M 45 Spandau, Johannisstift via U Ruhleben um 2:02, 2:32 und 3:02</li> <li>BUS N 9 S+U Rathaus Steglitz via S+U Bundesplatz um 2:15, 2:45 und 3:15</li> <li>BUS N 10 Zehlendorf, Sachtlebenstr. via S Hohenzollerndamm um 2:15, 2:45 und 3:15</li> <li>BUS M 46 U Britz-Süd via S Südkreuz um 2:18, 2:48 und 3:18</li> <li>BUS M 49 Staaken, Reimerweg via U Theodor-Heuss-Platz um 2:15, 2:45 und 3:15</li> </ul>
Savignyplatz	1:58	2:08	2:28	2:58	
Charlottenburg	2:00	2:10	2:30	3:00	
Westkreuz	2:03	2:13	2:33	3:03	
Messe Süd	2:05	2:15	2:35	3:05	
Heerstraße	2:07	2:17	2:37	3:07	
Olympiastadion	2:10	2:20	2:40	3:10	
Pichelsberg	2:12	2:22	2:42	3:12	
Stresow	2:16	2:26	2:46	3:16	
Spandau	2:17	2:27	2:47	3:17	<ul style="list-style-type: none"> <li>BUS N 7 U Rudow / U Hermannplatz via U Haselhorst um 2:38, 3:08 und 3:38</li> <li>BUS N 30 Spandau, Westerwaldstr. via Zeppelinstraße um 2:37, 3:07 und 3:37</li> <li>BUS M 32 Staaken, Heidebergplan um 2:34, 3:04 und 3:34</li> <li>BUS N 34 Alt-Kladow via Alt-Gatow um 2:33, 3:03 und 3:33</li> <li>BUS N 34 Hakenfelde, Aalemannufer um 2:34, 3:04 und 3:34</li> <li>BUS M 37 Spandau, Waldkrankenhaus um 2:34, 3:04 und 3:34</li> <li>BUS M 37 Staaken, Hahneberg um 2:34, 3:04 und 3:34</li> <li>BUS M 45 Spandau, Johannesstift um 2:34, 3:04 und 3:34</li> </ul>

# 101. Sechstagerennen 26.01.2012 – 31.01.2012

## ■ zusätzlicher S-Bahn-Verkehr in den Nächten 26./27.01. (Do/Fr), 30./31.01. (Mo/Di) und 31.01./01.02. (Di/Mi)

in Ostkreuz bestehen Anschlüsse an folgende **zusätzliche Züge** der **S3** in Richtung Karlshorst, Köpenick, Friedrichshagen und Erkner

	S8	S8	S41	S8	S8	Übergangsmöglichkeiten (Angaben ohne Gewähr):
<b>Landsberger Allee</b>	1:21	1:21	1:34	1:51	2:21	
<b>Ostkreuz</b>	1:27	1:27	1:40	1:57	2:27	
	<b>S3</b> 26./27.1. 30./31.1.	<b>S3</b> 31.1./1.2.	<b>S3</b> 31.1./1.2.	<b>S3</b> 26./27.1. 30./31.1.	<b>S3</b> 26./27.1. 30./31.1.	<div style="border: 1px solid black; padding: 5px;"> <p>Vom 27.01. (Fr) 22:00 Uhr bis 30.01. (Mo) 1:30 Uhr besteht für die <b>S3</b> Ersatzverkehr mit Bussen auf folgenden Linien:</p> <ul style="list-style-type: none"> <li>■ Nöldnerplatz ◀ Treskowallee/Ehrlichstraße ◀ FEZ ▶ Köpenick</li> <li>■ Nöldnerplatz ◀ Michiganseestr. ◀ Mellenseestr. ◀ Karlshorst</li> <li>■ FEZ (Freizeit- und Erholungszentrum) ◀ Wuhlheide</li> </ul> <p>Bitte informieren Sie sich rechtzeitig.</p> </div>
Ostkreuz	1:32	1:32	1:45	2:02	2:32	
Rummelsburg Betriebsbahnhof	1:33	1:33	1:46	2:03	2:33	
Rummelsburg	1:35	1:35	1:48	2:05	2:35	
Karlshorst	1:38	1:38	1:51	2:08	2:38	
Wuhlheide	1:41	1:41	1:54	2:11	2:41	
Köpenick	1:44	1:44	1:57	2:14	2:44	
Hirschgarten	1:46	1:48	2:01	2:16	2:46	
Friedrichshagen	1:48	1:50	2:03	2:18	2:48	
Rahnsdorf	1:53	1:57	2:10	2:23	2:53	
Wilhelmshagen	1:56	2:02	2:15	2:26	2:56	
Erkner	1:59	2:06	2:19	2:29	2:59	

**bus** N 69 Müggelheim, Odernheimer Straße via Schloßplatz Köpenick, Müggelheim/Dorf um 1:53, 2:23 und 2:53

in Schöneberg bestehen Anschlüsse an folgende **zusätzliche Züge** der **1** in Richtung Rathaus Steglitz und Zehlendorf

	S41	S41	S41	Übergangsmöglichkeiten (Angaben ohne Gewähr):
<b>Landsberger Allee</b>	1:14	1:48	2:18	
<b>Schöneberg</b>	1:41	2:11	2:41	
	<b>S1</b> 26./27.1. 30./31.1.	<b>S1</b> 26./27.1. 30./31.1.	<b>S1</b> 26./27.1. 30./31.1.	<p><b>bus</b> M 48 Zehlendorf, Eiche um 2:05, 2:35 und 3:05 (ab Zehlendorf, Eiche weiter als N16 nach S Potsdam Hbf)</p> <p><b>bus</b> M 82 Marienfelde, Waldsassener Str. via S Lankwitz um 2:07, 2:37 und 3:07</p> <p><b>bus</b> M 85 S Lichterfelde Süd um 2:05, 2:35 und 3:05</p> <p><b>bus</b> N 88 S Lichterfelde Süd via Appenzeller Str. um 2:05, 2:35 und 3:05</p>
Schöneberg	1:46	2:16	2:46	
Friedenau	1:47	2:18	2:48	
Feuerbachstraße	1:49	2:19	2:49	
Rathaus Steglitz	1:51	2:21	2:51	
Botanischer Garten	1:53	2:23	2:53	
Lichterfelde West	1:55	2:25	2:55	
Sundgauer Straße	1:57	2:27	2:57	
Zehlendorf	1:59	2:29	2:59	
				<b>bus</b> N 84 S+U Tempelhof via S Lichterfelde Ost um 2:24, 2:54 und 3:24

In den Nächten Fr/Sa und Sa/So findet der reguläre S-Bahn-Nachtverkehr im 15/30-Minutentakt statt. Über Fahrzeiten und Übergangsmöglichkeiten zu anderen Nachtlinien informiert Sie die fahrinfo-online auf unserer Homepage unter [www.s-bahn-berlin.de](http://www.s-bahn-berlin.de) und unser S-Bahn-Kundentelefon unter Tel. 030 297-43333.